
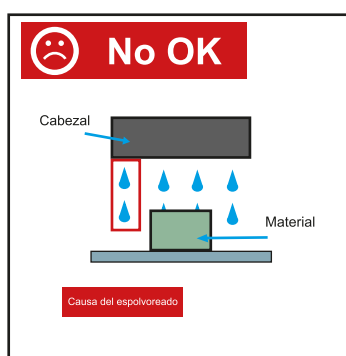


CONSEJOS VersaUV

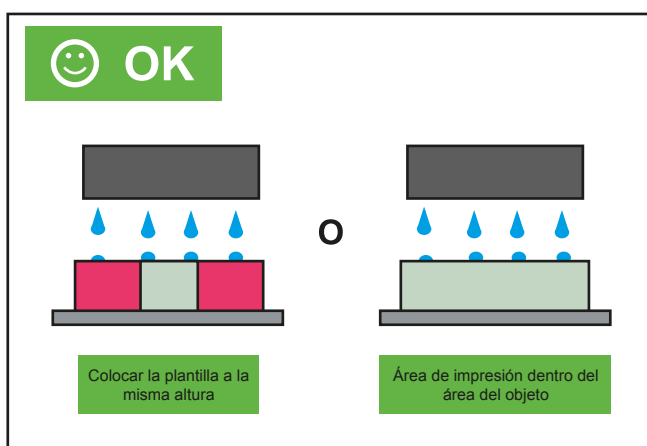


COMO MINIMIZAR LA TINTA VOLATILIZADA EN EL INTERIOR DE LA LEF

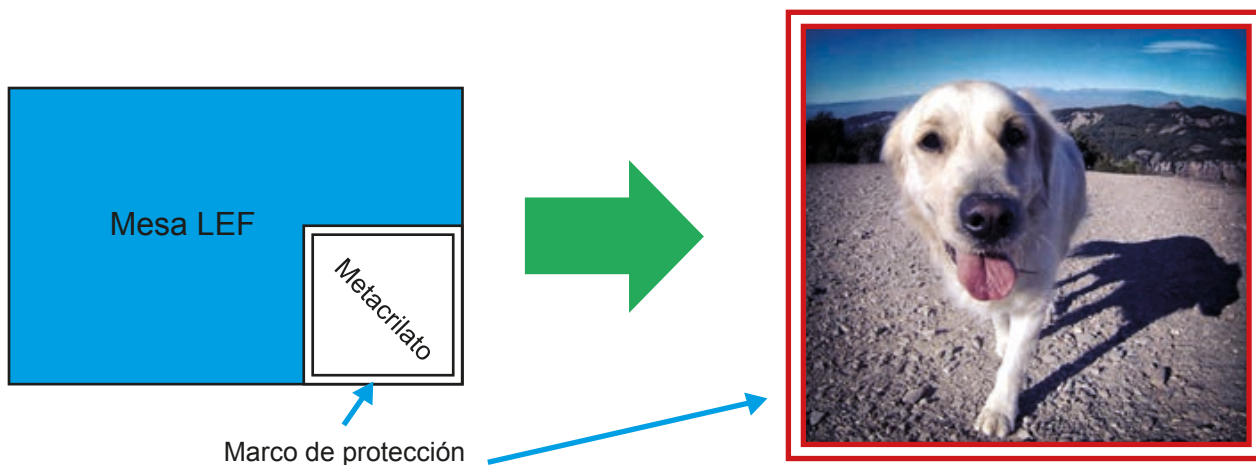
Si queremos imprimir un artículo a sangre deberemos tomar una serie de precauciones ya que la tinta que no cae directamente sobre el material queda volatilizada en el interior de la máquina provocando muchos problemas de impresión y fiabilidad.



Si se quiere imprimir a sangre lo ideal es colocar una plantilla u objeto a la misma altura que el artículo que estamos imprimiendo para que la tinta caiga sobre éste.



1. Para las medidas standard como los metacrilatos lo ideal es tener un marco (de unos 10mm) para cada una de las medidas que tenéis en tienda.



2. Para el resto de artículos de la tienda que no tengamos la posibilidad de crear marcos protectores utilizaremos las esponjas negras (incluidas con la máquina). Estas esponjas se pueden cortar con tijeras de forma que puedan adaptarse a cualquier objeto. No es necesario cortar un trozo de esponja cada vez que vayamos a imprimir, se pueden aprovechar siempre los mismos trozos cortados con anterioridad.

